



PALLEREOL - MONTERING AV STIGE

SE STAGSKJEMA PÅ
ANDRE SIDEN AV
MONTERINGSANVISNINGEN
FOR KORREKT ANTALL
STAG TIL DIN STIGE



MAKS 4 HYLSE PR STIGE



Den bredeste delen av hullet på stigen skal vende oppover!

HYLSE - BENYTTES NÅR 1 STAG FESTES ALENE.




NY FOT FESTES MED 2 STK 8x20MM PR FOT

NY FOT FESTES MED 2 STK 8x20MM PR FOT

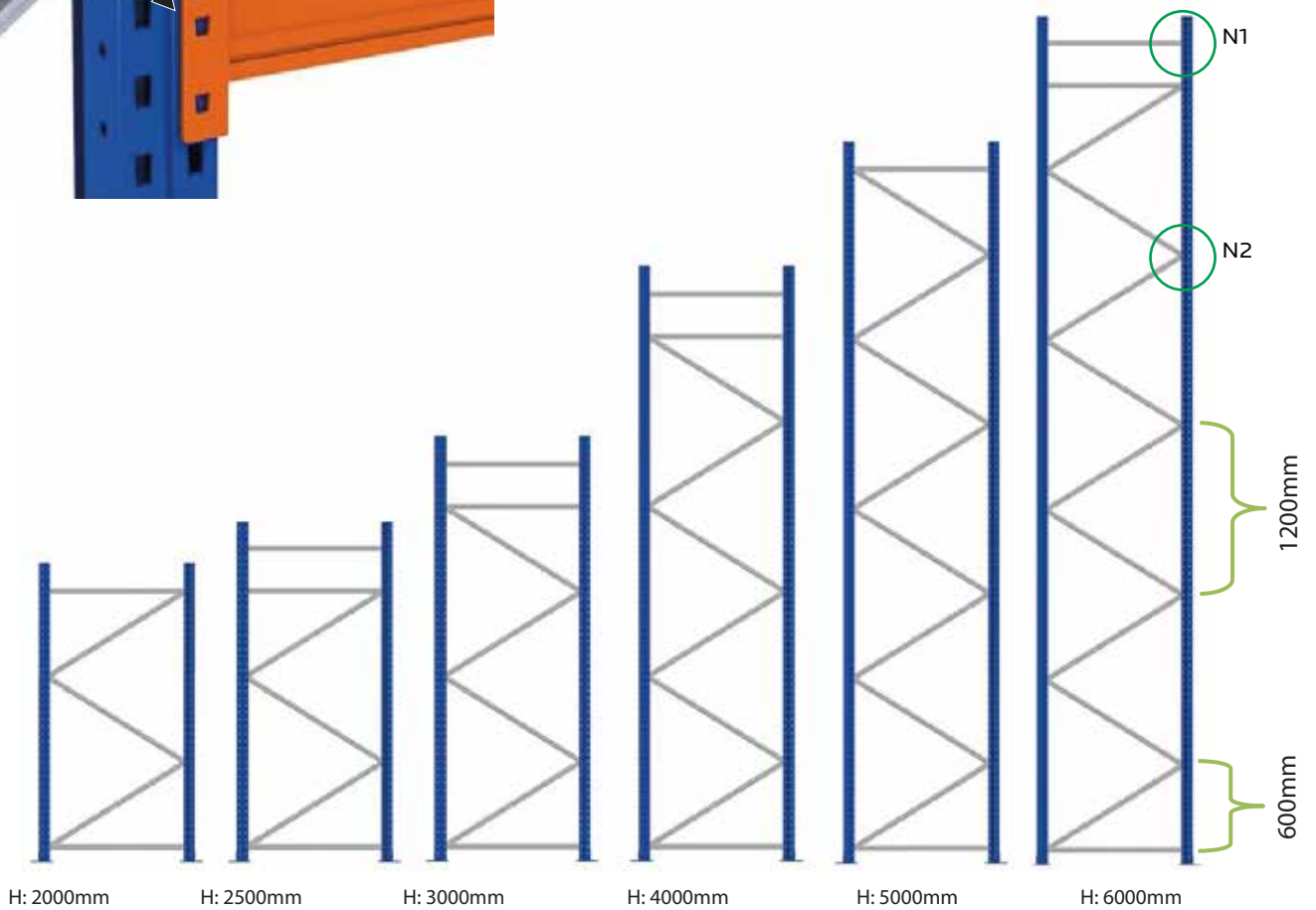
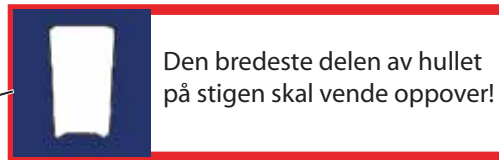
Snu arket for ytterligere instruksjoner



PALLEREOL - MONTERING AV STIGE



NB! Hylse benyttes kun der 1 stag festes alene (N1).
Det skal ikke benyttes hylse der 2 stag møtes (N2).



| STIGEØYDE (mm) | STAG | |
|-------------------|----------|------------|
| | DIAGONAL | HORISONTAL |
| 2000 | 3 | 2 |
| 2500 | 3 | 3 |
| 3000 | 4 | 3 |
| 4000 | 6 | 3 |
| 5000 | 8 | 2 |
| 6000 | 9 | 3 |

Snu arket for ytterligere instruksjoner

